







우리 모두 배려의 소리를 내요

활동 개요	교육 대상	• 만3~4세	활동형태 유형	<ul style="list-style-type: none"> • 대 · 소집단 활동 • 동화, 게임, 이야기 나누기, 미술활동
	교육 목표	<ul style="list-style-type: none"> • 우리 주변의 다양한 소리에 관심을 가진다. • 듣기 좋은 소리, 듣기 불편한 소리를 표현한다. • 우리 집 문풍이 쿠션을 만들어본다. • 우리 동네 층간소음 예방 포스터를 만들어본다. 		
	누리과정 관련요소	<ul style="list-style-type: none"> • (3세) 환경과 생활 / 5. 소리와 우리생활 / 활동5. 집에서 들을 수 있는 소리 • (3세) 환경과 생활 / 5. 소리와 우리생활 / 활동6. 소리를 바르게 이용해요 • (4세) 환경과 생활 / 5. 소리와 우리생활 / 활동6. 어떤 일이 생겼을까요? • (4세) 환경과 생활 / 5. 소리와 우리생활 / 활동9. 어, 무슨 소리일까? 		
	소요시간	• 40분		
	교육 장소	• 실내(교실)		
	준비물	<ul style="list-style-type: none"> • “우리 주변의 소리” 동화구연, 소리보드 용판, 소리카드, 우리 주변의 소리 음원(바다, 산, 도시, 집 등), 문풍이 쿠션, 스티커, 층간소음 예방 포스터 활동지 		
	교육 내용	<div> <div> <div>도입 10(분)</div> <div> <ul style="list-style-type: none"> • “우리 주변의 소리” 동화구연 보고 즐기기 </div> </div> <div> <div>전개 25(분)</div> <div> <ul style="list-style-type: none"> • 동화에 나오는 소리에 대해 이야기 나누기 • 듣기 좋은 소리, 듣기 불편한 소리 표현하기 • 문풍이 쿠션 만들기 • 우리동네 층간소음 예방 포스터 만들기 </div> </div> <div> <div>정리 5(분)</div> <div> <ul style="list-style-type: none"> • 학습내용 정리 및 사후활동 제시 </div> </div> </div>		



학습 단계	주요 학습내용	교수학습내용	시간 (분)	자료(*) 및 유의점(△)
도입	동기유발	<p>■ 동화소개하기</p> <ul style="list-style-type: none"> - 선생님이 친구들에게 들려주려고 동화를 가지고 왔어요. - 우리 친구들 다같이 큰소리로 동화를 불러볼까요? - 동화속에 어떤 친구들이 나오는지 잘 들어보세요. <p>■ “우리 주변의 소리” 동화구연 보고 즐기기</p> <div style="border: 1px solid #f08080; padding: 10px; margin: 10px 0;"> <p>고 래: 바닷가에 가본 적이 있나요? 바다에 가면 어떤 소리를 들을 수 있을까요? 바다에 가면 파도소리(췌아췌아), 갈매기소리(끼룩끼룩), 뱃고동소리(뿌우뿌우)를 들을 수가 있어요. 또 어떤 소리가 있을까요?</p> <p>여 우: 산에 가본 적이 있나요? 산속에 가면 어떤 소리를 들을 수 있을까요? 바람소리(위잉위잉), 계곡물소리(졸졸졸), 새소리(찍찍찍)를 들을 수가 있어요. 또 어떤 소리가 있을까요?</p> <p>고양이: 그렇다면 우리가 살고 있는 도시에서는 어떤 소리를 들을 수 있을까요? 자동차 경적소리(뽕뽕), 공사장 공사소리(두두두두), 시장소리(파일사세요)를 들을 수가 있어요. 또 어떤 소리가 있을까요?</p> <p>어린이: 그럼 친구들이 주로 생활하는 집에서는 어떤 소리를 들을 수 있을까요? 청소기소리(위잉위잉), 엄마가 동생들 재우는 소리(자장자장), 피아노소리(도레미파솔), 뛰어다니는 소리(쿵쿵광광)를 들을 수가 있어요. 또 어떤 소리가 있을까요?</p> </div> <div style="display: flex; justify-content: space-around;">   </div> <div style="display: flex; justify-content: space-around;">   </div>	5'	*동화구연자료 우리주변의 소리 음원 (바다, 산, 도시, 집등)
전개	활동1	<p>■ 동화에 나오는 소리에 대해 이야기 나누기</p> <p>■ “우리 주변의 소리” 동화의 내용에 대해 이야기 나눈다.</p> <ul style="list-style-type: none"> - 동화 속에서 어떤 장소들이 나왔나요? - (바다, 산, 도시, 집)에서는 어떤 소리들을 들을 수 있었나요? 	5'	*동화구연자료





학습 단계	주요 학습내용	교수학습내용	시간 (분)	자료(*) 및 유의점(△)
전개	활동1	<ul style="list-style-type: none"> - 우리 주변에서는 어떤 소리를 들을 수 있나요? - 친구들이 생활하는 유치원(어린이집)에서 많이 들을 수 있는 소리를 목소리로 표현해 볼 친구 있나요? - 우리 집에서 많이 들을 수 있는 소리를 목소리로 표현해 볼 친구 있나요? - 우리 주변의 여러 가지 소리 중에서 내가 가장 듣기 좋았던 소리는 무엇이었나요? - 우리 주변의 여러 가지 소리 중에서 내가 가장 듣기 싫었던 소리는 무엇이었나요? 		
	활동2	<p>▣ 듣기 좋은 소리, 듣기 불편한 소리 표현하기</p> <ul style="list-style-type: none"> - (소리카드의 그림을 보여주며) 이 그림은 어떤 그림일까요? ① 친구들이 거실에서 뛰면서 놀고 있어요. ② 달과 별이 있는 캄캄한 밤에 친구가 피아노를 치고 있어요. ③ 바다에 파도가 치고 갈매기들이 날아다녀요. ④ 이어폰으로 친구들이 좋아하는 노래를 듣고 있어요. ⑤ 친구들이 텔레비전을 보는데 여자친구가 텔레비전 소리를 점점 크게해서 남자친구가 귀를 막고 있어요. ⑥ 장난감 놀이를 하면서 공을 벽에 던지고 있어요. ⑦ 숲속에서 새들이 날아다니고 있어요. ⑧ 비가 오는 날 언뜻무개구리가 있어요. - 이 그림을 보면 어떤 소리가 들릴 것 같나요? 거실은 쿵쿵/피아노 치는 곳은 땡땡/바다는 철석/갈매기는 끼룩끼룩/공이 벽에 부딪힐땐 텅텅/새는 지지베베/비는 툭툭/개구리는 개굴개굴 - 이 소리를 들으면 어떤 기분이 들 것 같나요? <p>▣ 듣기 좋은 소리, 듣기 불편한 소리 나누어보기</p> <ul style="list-style-type: none"> - 여자친구와 남자친구 그림이 있어요. 친구들 보기에 여자친구의 기분이 어떤 것 같아요? - 남자친구의 기분은 어떤 것 같아요? - 친구들은 언제 여자친구처럼 기분이 좋아요? - 그럼 남자친구처럼 화가 나거나 기분이 좋지 않을 때는 언제 인가요? - 지금부터 친구들이 한명씩 나와서 주머니에 있는 소리 카드를 뽑아보고, 소리카드의 그림을 보고 어떤 느낌이 들었는지 이야기 하면서 웃는 표정과 불편해 보이는 표정 그림에 나와서 붙여 줄 수 있나요? (유아들이 한명씩 나와서 주머니 안에 있는 작은소리카드를 꺼내서 보고 어떤 느낌이 드는지 이야기하고 소리보드판 여자, 남자 그림 위에 붙여보도록 한다.) 	15'	*소리보드 융판, 소리카드





활동 영역	학습 단계	주요 학습 내용	교수 학습 내용	시간 (분)	자료(*) 및 유의점(△)
	전개	활동2	<p>우리 주변의 듣기 좋은 소리와 듣기 불편한 소리를 나누어 보아요</p>  <p>〈소리보드 웅판〉</p>  <p>〈소리카드〉</p>	15'	*소리보드 웅판, 소리카드



학습 단계	주요 학습내용	교수학습내용	시간 (분)	자료(*) 및 유의점(△)
전개	활동3	<p>▣ 문공이 쿠션 만들기</p> <p>■ 층간소음을 예방할 수 있는 문공이 쿠션을 만든다.</p> <ul style="list-style-type: none"> - 층간소음을 예방할 수 있는 물건을 알고 있나요? - (층간소음 예방 물건을 보여주며) 이 물건들을 본 적이 있나요? - 어떻게 소음을 줄여주는 걸까요? - 층간소음을 예방할 수 있는 나만의 문공이 쿠션을 만들어 보아요. - (문공이 쿠션을 모두 꾸민 후) 자신이 만든 작품을 친구들에게 소개해 보아요. - 자신이 만든 문공이 쿠션을 우리집 어느 방에 사용하면 좋을 것 같은지 이야기 해보아요.  <p>〈문공이 쿠션 & 스티커〉</p>	15'	*문공이 쿠션 만들기 재료
	활동4	<p>▣ 소음 탐색하기</p> <ul style="list-style-type: none"> - 듣기 좋은 소리와 듣기 불편한 소리에는 어떤 것들이 있었나요? - 같은 소리라고 해도 언제, 누가 들었는지에 따라 듣기 좋은 소리가 될 수도 있고 듣기 불편한 소리가 될 수도 있어요. - 친구들 소음이라는 단어를 들어본 적이 있나요? - 어떤 소리들을 소음이라고 부를까요? - 맞아요, 우리가 들었을 때 듣기 불편한 소리들을 조금 어려운 말로 소음이라고 해요. - 우리 친구들이 들었던 소음은 어떤 것이 있었나요? - 소음을 들었을 때 어떤 기분이 들었나요? - 내가 낸 소음을 듣는 사람은 기분이 어떨까요? - 그럼 우리 집에서 소음을 줄일 수 있는 방법은 어떤 것들이 있을까요? - (유아에게 활동지를 보여주며) 어떤 그림이 있는지 함께 볼까요? (문을 닫는그림, 실내에서 이야기 하는 그림, 실내에서 걸어 다니는 그림에 대해 이야기 한다.) - 다른 사람을 생각하는 마음을 '배려' 라고 해요. 우리 이웃을 배려하는 마음으로 선생님과 함께 활동지를 해 보아요. - 선생님이 활동지를 나누어주면 우리 친구들 자리에 앉아서 점선을 따라서 그림을 그려 줄 수 있나요? - (활동지가 완성되면) 오늘 만든 활동지는 층간소음을 줄일 수 있는 포스터로 사용할거예요. 우리집이 아파트, 많은 사람이 사는 집이라면 엘리베이터, 1층 계단 등에 활동지를 붙여 오늘 배운 층간소음 줄이는 방법을 다른 사람들에게도 알려주세요. (반드시 공용공간에 부착할 수 있도록 지도한다.) 	10'	*활동지





활동 시 유의점	<ol style="list-style-type: none"> 1) 다양한 소리에 대해 생각하고 이야기를 나눌 수 있도록 한다. 2) PPT동화(우리 주변의 소리) 감상 시 영상기기가 없는 경우 인쇄물을 활용한다.
활동평가	<ol style="list-style-type: none"> 1) 우리 주변의 소리에 관심을 갖는지 평가한다. 2) 정해진 규칙을 지키며 즐겁게 놀이에 참여하는지 평가한다.
확장활동	<ol style="list-style-type: none"> 1) PPT동화에 나오는 여러 가지 소리를 입으로 표현해본다. 2) 중간소음 예방포스터 활동지를 완성한 후 예쁘게 색칠해본다. 3) 중간소음 예방포스터 활동지를 통해 완성된 배려 내용을 행동으로 표현해본다.






제품	이미지	수량 및 크기
① “우리 주변의 소리” 동화구연		공통 4개
② 소리보드 융판	<p>우리 주변의 듣기 좋은 소리와 듣기 불편한 소리를 나누어 보아요</p>	공통 1개
③ 소리카드		공통 8개
④ 우리주변의소리음원 (바다, 산, 도시, 집 등)		공통 1개
⑤ 문콩이 쿠션 만들기 재료		개인별 1개
⑥ 활동지		개인별 1개



활동지

'충간소음 예방포스터'





참고자료



"우리 주변의 소리" 스트립트 및 이미지 컷

고 래: 바닷가에 가본 적이 있나요? 바다에 가면 어떤 소리를 들을 수 있을까요?
바다에 가면 파도소리(쉬아쉬아), 갈매기소리(끼룩끼룩), 뱃고동소리(뿌우
뿌우)를 들을 수가 있어요. 또 어떤 소리가 있을까요?

여 우: 산에 가본 적이 있나요? 산속에 가면 어떤 소리를 들을 수 있을까요? 바람
소리(위잉위잉), 계곡물소리(줄줄줄), 새소리(찍찍찍)를 들을 수가 있어요.
또 어떤 소리가 있을까요?

고양이: 그렇다면 우리가 살고 있는 도시에서는 어떤 소리를 들을 수 있을까요?
자동차 경적소리(뽕뽕), 공사장 공사소리(두두두두), 시장소리(과일사세요)
를 들을 수가 있어요. 또 어떤 소리가 있을까요?

어린이: 그럼 친구들이 주로 생활하는 집에서는 어떤 소리를 들을 수 있을까요?
청소기소리(위잉위잉), 엄마가 동생을 재우는 소리(자장자장), 피아노소리
(도레미파솔), 뛰어다니는 소리(쿵쿵광광)를 들을 수가 있어요. 또 어떤 소리
가 있을까요?





활동 사진

도입



사진 출처 : 세종꿈빛어린이집(23.05.26)

선생님과 함께 '우리 주변의 소리' 동화를 들어요.

전개



사진 출처 : 화유치원(23.07.04)

듣기 좋은 소리와 듣기 불편한 소리를 나누어 보아요.

정리



사진 출처 : 강서어린이집(23.05.23)

우리 동네 층간소음 예방 포스터를 만들어 보아요.

